

កូនសៀវភៅណែនាំអំពី ការចាក់ថ្នាំបង្ការជំងឺ COVID-19 សម្រាប់កូន របស់អ្នក



កូនសៀវភៅ
សម្រាប់ត្រៀម
លក្ខណៈ និងកត់
ត្រាអំពីការទទួល
ចាក់ថ្នាំបង្ការជំងឺ
COVID-19
សម្រាប់កូនរបស់
អ្នក



តោះយើងៗ!

ស្វែងយល់អំពីរបៀបធ្វើឱ្យការចាក់ថ្នាំ
បង្ការជំងឺ COVID-19 សម្រាប់កូនរបស់
អ្នកមានភាពងាយស្រួលជាងមុន!



- សំណួរសម្រាប់សាកសួរទៅកាន់គ្រូពេទ្យ
- វិធីធ្វើឱ្យការធ្វើដំណើរទៅរបស់អ្នកមានភាពងាយស្រួលជាងមុន
- វិធានការណ៍ទាំងឡាយសម្រាប់ត្រៀមលក្ខណៈ ចំពោះការចាក់ថ្នាំបង្ការជំងឺ COVID-19 របស់កូនអ្នក
- វិធានការណ៍ទាំងឡាយសម្រាប់ថែទាំកូនរបស់អ្នក ក្នុងអំឡុងពេល និងក្រោយពេលធ្វើដំណើរទៅ

ឈ្មោះកូនរបស់អ្នក

ទីតាំង និងកាលបរិច្ឆេទ នៃការចាក់ថ្នាំបង្ការជំងឺ COVID-19

| កាលបរិច្ឆេទ | ទីតាំង |
|-------------|--------|
| | |
| | |
| | |
| | |

ឈ្មោះគ្រូពេទ្យ

សូមរក្សាទុក និងយកកូនសៀវភៅនេះទៅជាមួយ នៅ
ពេលដែលអ្នកនាំកូនរបស់អ្នកទៅចាក់ថ្នាំបង្ការ។



**ការចាក់ថ្នាំបង្ការឱ្យកូនរបស់អ្នក គឺជាវិធីដ៏ល្អ
បំផុតដើម្បីការពារពួកគេពីជំងឺ COVID-19។**

ការចាក់ថ្នាំបង្ការឱ្យកូនរបស់អ្នកអាចជួយឱ្យពួកគេបន្តទៅ
សាលារៀនបានដូចធម្មតា និងធ្វើឱ្យពួកគេមាន **សុវត្ថិភាព
ជាងមុន** ក្នុងការចូលរួមក្នុងសកម្មភាពជាក្រុមនានា ដូចជា៖

- ✓ ការទៅសួរសុខទុក្ខក្រុមគ្រួសារ មិត្តភក្តិ និងអ្នកជិតខាង
- ✓ ការទៅលេងនៅសួនកម្សាន្ត និងការប្រគុំតន្ត្រី

**តើអត្ថប្រយោជន៍ 2 ផ្សេងទៀតនៃការចាក់ថ្នាំបង្ការ
ប្រឆាំងនឹងជំងឺ COVID-19 ឱ្យកូនរបស់អ្នក គឺអ្វីខ្លះ?**

1. _____
2. _____

របៀបដែលថ្នាំបង្ការដំណើរការ

- ថ្នាំបង្ការជំងឺ COVID-19 បង្ហាញពីលក្ខណៈនៃមេរោគទៅដល់រាងកាយ ក្នុងរបៀបដែលប្រកបដោយសុវត្ថិភាព។
- បន្ទាប់មករាងកាយដឹងថាត្រូវបង្កើតប្រព័ន្ធការពារបែបណាដែលអាចប្រឆាំងនឹងមេរោគនោះបាន។
- ថ្នាំបង្ការបង្ហាត់បង្រៀនរាងកាយឱ្យចងចាំពីលក្ខណៈនៃមេរោគនោះ ហើយប្រុងប្រៀបដើម្បីប្រឆាំងទប់ទល់នឹងវា។
- ប្រសិនបើកូនរបស់អ្នកដែលបានចាក់ថ្នាំបង្ការហើយនោះ បានប៉ះពាល់ទៅនឹងមេរោគនេះ រាងកាយរបស់ពួកគេនឹងត្រៀមលក្ខណៈរួចជាស្រេចដើម្បីប្រឆាំងនឹងវា។
- ថ្នាំបង្ការមិនអាចធ្វើឱ្យកូនរបស់អ្នកកើតជំងឺ COVID-19 ទេ។

បើទោះបីជាកូនរបស់អ្នកបានកើតជំងឺ COVID-19 ហើយក៏ដោយ ការចាក់ថ្នាំបង្ការឱ្យពួកគេពិតជាមានសារៈសំខាន់ណាស់។



តើអ្នកមានសំណួរទាក់ទងនឹងថ្នាំបង្ការ ជំងឺ COVID-19 ដែរឬទេ?

សូមគូសផឹកនៅលើប្រអប់ ឬសរសេរ
នូវសំណួរផ្ទាល់ខ្លួនរបស់អ្នកនៅខាងក្រោម។

**សូមនាំយកទៅជាមួយ ហើយសាកសួរគ្រូពេទ្យ
នៅពេលដែលកូនរបស់អ្នកទៅចាក់ថ្នាំបង្ការ។**

តើកូនរបស់ខ្ញុំគួរតែចាក់ថ្នាំបង្ការដែរឬទេ ប្រសិនបើ
ពួកគេបានកើតជំងឺ COVID-19 រួចហើយនោះ?

ហេតុអ្វីបានជាកូនរបស់ខ្ញុំត្រូវការចាក់ច្រើនជាងមួយ
ដូស ឬត្រូវការចាក់ដូសជំរុញ?

តើខ្ញុំគួររំពឹងទុកអ្វីខ្លះ បន្ទាប់ពីចាក់ថ្នាំបង្ការរួច?

តើថ្នាំបង្ការត្រូវការរយៈពេលប៉ុន្មាន ដើម្បីអាចការពារ
កូនរបស់ខ្ញុំពីជំងឺ COVID-19 បាន?

1. _____

2. _____

ដើម្បីទទួលបានចម្លើយនៃសំណួរទាំងនេះ
និងព័ត៌មានបន្ថែមទៀត សូមចូលមើល
ធនធានទាំងឡាយនៅទំព័រចុងក្រោយ ឬក៏
ស្កេនកូដ QR នេះ។



វិធានការណ៍ដែលត្រូវអនុវត្ត មុនពេល កូន របស់អ្នកទទួលបានចាក់ថ្នាំបង្ការ



- សូមពន្យល់កូនរបស់អ្នកអំពីចំណុចដែលត្រូវរំពឹងទុក នៅពេលដែលពួកគេទទួលបានចាក់ថ្នាំបង្ការ។

- សូមឱ្យពួកគេបានដឹងថាពួកគេអាចនឹងមានអារម្មណ៍ដូចជា "ស្រមោចខាំឬក្អកបន្តិច" "សង្កត់" ឬ "ចុច"។ សូមជៀសវាងការប្រើប្រាស់ពាក្យដូចជា "ឈឺ" "ចាក់" ឬ "ម្តួល"។
- សូមពន្យល់រៀបរាប់ដល់ពួកគេថាថ្នាំបង្ការអាចជួយការពារពួកគេបាន ហើយជួយឱ្យពួកគេនៅតែមានសុខភាពល្អ។



- ប្រសិនបើកូនរបស់អ្នកមានអាយុច្រើនគ្រប់គ្រាន់ហើយ អ្នកអាចរៀបចំផែនការនៃការធ្វើដំណើរទៅ ជាមួយនឹងពួកគេបាន។ ឧទាហរណ៍ ជួយពួកគេឱ្យអនុវត្តការដកដង្ហើមវែងៗ ដែលពួកគេអាចប្រើប្រាស់បាននៅអំឡុងពេលចាក់ថ្នាំបង្ការ។

វិធានការណ៍ដែលត្រូវអនុវត្ត មុនពេល កូន របស់អ្នកទទួលបានចាក់ថ្នាំបង្ការ



- នាំយកទៅជាមួយនូវអាហារសម្រន់និងភេសជ្ជៈ ដើម្បីរក្សានូវអារម្មណ៍សុខស្រួល ក្នុងអំឡុងពេលរង់ចាំ។



- នាំយកទៅជាមួយនូវរបស់លេងសៀវភៅ ឬក្ដាយ ដើម្បីជួយឱ្យពួកគេមានអារម្មណ៍ស្ងប់ និងមានសុវត្ថិភាព ក្នុងអំឡុងពេលចាក់ថ្នាំបង្ការ។

សរសេរចំណាំនូវរបស់របរដែលអ្នកនឹងយកទៅជាមួយ នៅពេលទៅកាន់ការណាត់ជួបចាក់ថ្នាំបង្ការឱ្យកូនរបស់អ្នក ដើម្បីជួយឱ្យពួកគេមានអារម្មណ៍ស្ងប់ និងសុខស្រួល។

វិធានការណ៍ដែលត្រូវអនុវត្ត មុនពេល កូន របស់អ្នកទទួលបានចាក់ថ្នាំបង្ការ



- បន្តបំប៉ន និងល្អឯកលោមកូនរបស់អ្នកដោយឱបឬពារពួកគេ ឬក៏ច្រៀងចម្រៀង ឬនិទានរឿង ឬនិយាយបែបទន់ភ្លន់ទៅកាន់ពួកគេ។



- សូមឱ្យកូនរបស់អ្នកបានដឹងថា អ្វីៗនឹងប្រសើរឡើង ដោយសំឡឹងមើលទៅកាន់ពួកគេ ហើយញញឹម។

- ការបំបៅដោយទឹកដោះ ឬដោយដប ឬក្បាលដោះដ៏រ អាចជារឿងដ៏ល្អមួយសម្រាប់ ជួយឱ្យកូនអ្នកបានស្ងប់ និងលែងភ័យ។



- ផ្តល់នូវការគាំទ្រ និងការល្អឯកលោម ប្រសិនបើពួកគេមានអារម្មណ៍មិនសប្បាយចិត្ត ហើយសូមឱ្យពួកគេដឹងថា បើចង់យកមិនអីដែរ។

វិធានការណ៍ដែលត្រូវអនុវត្ត បន្ទាប់ពី កូន របស់អ្នកទទួលបានចាក់ថ្នាំបង្ការរួច

- សរសើរកូនរបស់អ្នកថាពួកគេធ្វើបានល្អណាស់ ក្នុងអំឡុងពេលធ្វើដំណើរទៅនោះ ហើយប្រាប់ពួកគេថាថ្នាំបង្ការអាចជួយការពារពួកគេបាន។
- សូមស្ថិតនៅទីកន្លែងនោះក្នុងអំឡុងពេលសង្កេតមើល ដើម្បីប្រាកដថាមិនមានអ្វីខុសធម្មតាកើតឡើង។



- ធ្វើសកម្មភាពសប្បាយៗ ជាមួយនឹងពួកគេ បន្ទាប់ពីចាក់ចេញពីទីកន្លែងចាក់ថ្នាំបង្ការ ដូចជាទៅលេងនៅសួន ឬដើរលេង ឬក៏លេងល្បែងកម្សាន្តជាដើម។

សូមសរសេរនូវចំណុច 3 យ៉ាងដែលបានជួយឱ្យកូនរបស់អ្នកមានអារម្មណ៍ស្ងប់ និងបាត់ភ័យខ្លាច ក្នុងអំឡុងពេលការទទួលបានចាក់ថ្នាំបង្ការរបស់ពួកគេ។

1. _____
2. _____
3. _____

សូមចងចាំចំណុចទាំងនេះសម្រាប់ការធ្វើដំណើរទៅកន្លែងចាក់ថ្នាំបង្ការលើកក្រោយៗ។

ផលប៉ះពាល់ទូទៅនៃ ថ្នាំបង្ការ

- មិនមែនកុមារទាំងអស់នឹងកើតមានផលប៉ះពាល់ទេ ប៉ុន្តែការដែលមានផលប៉ះពាល់ គឺជា រឿងទូទៅ និងធម្មតាតែប៉ុណ្ណោះ។
- ផលប៉ះពាល់ផ្សេងៗរួមមានដូចជាការឈឺ ឡើងហើម ឬឡើងក្រហមនៅនឹងកន្លែងដែល បានចាក់ថ្នាំបង្ការនោះ មានអារម្មណ៍អស់ កម្លាំង ឈឺក្បាល ឈឺសាច់ដុំ ចង្កោរចងក្អាត គ្រុនក្តៅ ឬគ្រុនរងា។
- ផលប៉ះពាល់ទាំងនេះជាសញ្ញាដែលបង្ហាញថា រាងកាយរបស់កូនអ្នកកំពុងបង្កើតប្រព័ន្ធ ការពារប្រឆាំងនឹងមេរោគ។

ផលប៉ះពាល់
ទាំងនេះ គួរតែ
បាត់ទៅវិញ
ក្នុងរយៈពេល
ពីរ ទៅបីថ្ងៃ
ក្រោយ។



វិធីតាមដានផលប៉ះពាល់នៃថ្នាំបង្ការ

- សូមគូសធិកមួយនៅជិតផលប៉ះពាល់ណាមួយ ដែលកូនរបស់អ្នកកើតមានបន្ទាប់ពីបានចាក់ថ្នាំបង្ការរួច ហើយសរសេរអំពីការកត់សម្គាល់ផ្សេងៗទៀត។
- ប្រាប់អំពីការកត់សម្គាល់ទាំងនេះទៅកាន់គ្រូពេទ្យ នៅពេលពួកគេធ្វើដំណើរទៅលើកក្រោយ។

ផលប៉ះពាល់៖

- មិនមាន
- ឈឺ ឬឡើងក្រហមនៅនឹងកន្លែងដែលចាក់ថ្នាំបង្ការ
- គ្រុនក្តៅ
- គ្រុនរងា
- ឈឺសាច់ដុំ
- ឈឺក្បាល
- មានអារម្មណ៍អស់កម្លាំង



កំណត់
សម្គាល់៖

វិធានការណ៍សម្រាប់ជួយកាត់បន្ថយ ផលប៉ះពាល់ទូទៅទាំងឡាយ



- ដាក់ក្រណាត់សើម ត្រជាក់ និងស្អាតមួយនៅលើកន្លែងដែលបានចាក់ថ្នាំបង្ការដើម្បីកាត់បន្ថយការរលីចាប់។
- ត្រូវប្រាកដថាឱ្យកូនរបស់អ្នកសម្រាកបានច្រើន។

- ប្រសិនបើពួកគេមានគ្រុនក្តៅ សូមឱ្យពួកគេញ៉ាំទឹកឱ្យបានច្រើន និងស្លៀកសម្លៀកបំពាក់ស្តើងៗ។
- សាកសួរទៅកាន់គ្រូពេទ្យរបស់ពួកគេអំពី កម្រិតដួសដែលត្រឹមត្រូវនៃថ្នាំដែលអាចទិញបានដោយមិនចាំបាច់មានវេជ្ជបញ្ជា ដូចជាថ្នាំម៉ាក Tylenol® (ប្រភេទ acetaminophen) ឬថ្នាំម៉ាក Motrin® ឬថ្នាំម៉ាក Advil® (ប្រភេទ ibuprofen) ដើម្បីជួយបំបាត់ការរលីចាប់ គ្រុនក្តៅ ឈឺក្បាល ឬភាពមិនស្រួលក្នុងខ្លួនជាដើម។
- សូមទាក់ទងទៅកាន់គ្រូពេទ្យរបស់អ្នកប្រសិនបើពួកគេកើតមានផលប៉ះពាល់នានាដែលកាន់តែធ្ងន់ធ្ងរទៅៗ ហើយដែលធ្វើឱ្យអ្នកព្រួយបារម្ភ ឬក៏មិនបាត់ទៅវិញក្នុងរយៈពេល 2 ថ្ងៃទេនោះ។

សូមសរសេរនូវវិធី 2 យ៉ាងដែលអ្នកធ្វើបាន ដើម្បីជួយឱ្យកូនរបស់អ្នកមានអារម្មណ៍ធ្ងរស្បើយឡើងវិញ ប្រសិនបើពួកគេមានចេញផលប៉ះពាល់ទូទៅបន្ទាប់ពីចាក់ថ្នាំបង្ការរួច៖

1. _____
2. _____

ពេលដែលគួរតែទូរស័ព្ទទៅកាន់គ្រូពេទ្យរបស់អ្នក

ផលប៉ះពាល់ធ្ងន់ធ្ងរ ឬក៏ប្រតិកម្ម ឬការទាស់បែប
ធ្ងន់ធ្ងរ ក្រោយពីការចាក់ថ្នាំបង្ការជំងឺ COVID-19 រួច
គឺកម្រនឹងកើតមានណាស់។

- សូមស្វែងរកជំនួយផ្នែកវេជ្ជសាស្ត្រភ្លាមៗ ប្រសិនបើ
កូនរបស់អ្នកកើតមានរោគសញ្ញាណាមួយ ដូចចំណុច
ខាងក្រោមនេះ៖
 - ឈឺទ្រូង
 - ដកដង្ហើមខ្លីៗ
 - មានអារម្មណ៍ថាបេះដូងលោតញាប់
លោតខុសធម្មតា ឬលោតខ្លាំង។

វិធានការណ៍បន្តបន្ទាប់



- ទទួលបានចាក់ដូសបន្ទាប់ៗនៃថ្នាំបង្ការជំងឺ COVID-19 ដែលបានណែនាំ ហើយដែលជាការចាំបាច់ ដើម្បីការពារកូនរបស់អ្នក។
- ដូសទាំងនោះអាចមានដូចជាដូសជំរុញ (មួយ ឬច្រើន) ដែលជួយរំលែកដល់រាងកាយពីលក្ខណៈរបស់មេរោគ ហើយបង្កើតប្រព័ន្ធការពារបន្ថែមផងដែរ។
- ធ្វើឱ្យការចាក់ថ្នាំបង្ការដែលតម្រូវចាំបាច់ ឬដែលត្រូវបានណែនាំផ្សេងៗទៀត នៅតែគ្រប់លក្ខណៈ និងទាន់ពេលវេលាសម្រាប់កូនរបស់អ្នក។

សូមសាកសួរទៅកាន់គ្រូពេទ្យរបស់អ្នកអំពីកាលបរិច្ឆេទ នៃការចាក់ថ្នាំបង្ការជំងឺ COVID-19 បន្ទាប់ៗរបស់កូនអ្នក ហើយសរសេរកាលបរិច្ឆេទទាំងនោះ នៅខាងក្រោមនេះ។

| កាលបរិច្ឆេទ | ដូសធម្មតា ឬដូសជំរុញ |
|-------------|---------------------|
| | |
| | |
| | |
| | |
| | |
| | |

បន្តការរក្សាសុវត្ថិភាព ពីជំងឺ COVID-19

បន្ថែមពីលើការទទួលចាក់ថ្នាំបង្ការ សូមប្រើ
ប្រាស់វិធីដែលមានទាំងអស់ដើម្បីការពារខ្លួន
អ្នក និងកូនរបស់អ្នកពីជំងឺ COVID-19
ដោយអនុវត្តតាមចំណុចខាងក្រោម៖

- ពាក់ម៉ាស់ដែលបិទជិតល្អ
(សម្រាប់កុមារដែលអាចពាក់
ដោយសុវត្ថិភាពបាន) នៅតាម
ទីធ្លាសាធារណៈដែលនៅខាងក្នុង
អគារ។



- ជៀសវាងទីធ្លាខាងក្នុងអគារ
ដែលមានមនុស្សច្រើនកុះករ
និងទីធ្លាដែលមិនមានខ្យល់
បក់ចេញចូលល្អ។



- ធ្វើឱ្យខ្យល់បក់ចេញចូលនៅក្នុងផ្ទះ
របស់អ្នកបានប្រសើរឡើង ដោយ
ទុកឱ្យបង្ហូរនៅបើកចំហ។



- សូមធ្វើការជួបជុំគ្នាជាមួយនឹង
មិត្តភក្តិ និងក្រុមគ្រួសារនៅទីធ្លា
ខាងក្រៅអគារ នៅពេលដែល
អាចធ្វើទៅបាន។

ដើម្បីឯកច្ឆាំបង្ការជំងឺ COVID-19

ប័ណ្ណសរសើរនេះប្រគល់ជូន៖

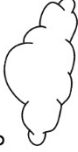

កាល បរិច្ឆេទ៖

សូមអរគុណសម្រាប់ការជួយការពារខ្លួនអ្នក និងក្រុមគ្រួសារ
របស់អ្នកពីមេរោគ COVID-19!


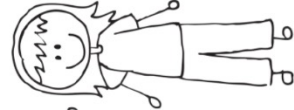

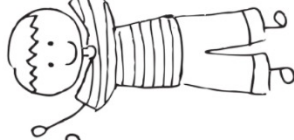





COLORING SHEET




Vaccines are safe, free and help protect you from COVID-19



សន្លឹកផាត់ពាណី

ប្រាប់ពីរឿងទៅចាក់ថ្នាំបង្ការមួយនេះ ទៅកាន់កូនរបស់អ្នក ហើយឱ្យពួកគេផាត់ពាណីនៅលើរូបខាងក្រោមនេះ។


វីរបុរសថ្នាំបង្ការជំងឺ COVID-19: ដំណាលរឿងរបស់ Jesse




Jesse កំពុងទៅចាក់ថ្នាំបង្ការ ហើយដូចជា រាងកាយខ្លាច បន្តិច។



"ហេតុអ្វីខ្ញុំត្រូវចាក់ថ្នាំបង្ការនេះ?"



"ថ្នាំបង្ការគឺដូចជាកម្លាំងថាមពលដ៏ ពិសេសមួយអញ្ចឹងណា Jesse!"



"មានជំងឺជាច្រើនដែលបណ្តាលមកពីមហេតុ តូចៗដែលយើងមិនអាចមើលឃើញនឹងភ្នែក។"




"ថ្នាំបង្ការប្រៀបដូចជារបាំងការពារដែលមើលមិន ឃើញមួយ ដែលជួយការពារអ្នកពីជំងឺទាំងនេះបាន។"



"ថ្នាំបង្ការមានថាមពលខ្លាំងក្លាណាស់ វាអាចជួយ ឱ្យមនុស្សនៅជុំវិញអ្នកមានសុវត្ថិភាពល្អទៀតផង។"



Jesse បានយករបស់លេងដែលគាត់ចូលចិត្តជាងគេទៅ ជាមួយ ហើយធ្វើការដកដង្ហើមវែងៗ ដើម្បីកុំឱ្យភ័យខ្លាច។ បន្ទាប់មកមានស្រមោលខាំប្រគល់បន្តិចនៅលើដៃរបស់ គាត់ ហើយក៏ចង្រៃថា "ពិតជាងាយស្រួលមែន!"



ពោលនេះ Jesse បានក្លាយជាវីរបុរសថ្នាំបង្ការ! ពួកគេកំពុងតែជួយការពារ សហគមន៍របស់ពួកគេពីជំងឺទាំងឡាយ។

ធនធានទាក់ទងនឹងជំងឺ COVID-19

សូមប្រើប្រាស់ធនធានទាំងឡាយខាងក្រោម ដើម្បីស្វែងយល់បន្ថែមអំពីថ្នាំបង្ការជំងឺ COVID-19

| ធនធាន | តំណភ្ជាប់ទំព័រ |
|---|--|
| ធនធានទាក់ទងនឹងជំងឺ COVID-19 របស់នាយកដ្ឋានសុខភាពសាធារណៈនៃខោនធី Los Angeles | VaccinateLACounty.com |
| សំណួរដែលបានសួរជាញឹកញាប់ (FAQ) អំពីជំងឺ COVID-19 របស់នាយកដ្ឋានសុខភាពសាធារណៈនៃខោនធី Los Angeles | ph.lacounty.gov/media/Coronavirus/vaccine/resources.htm#FAQs ឬស្កេនកូដ QR នៅខាងក្រោម |
| ថ្នាំបង្ការជំងឺ COVID-19 សម្រាប់កុមារ និងក្មេងជំទង់របស់មជ្ឈមណ្ឌលគ្រប់គ្រងនិងទប់ស្កាត់ជំងឺឆ្លង (CDC) | cdc.gov/coronavirus/2019-ncov/vaccines/recommendations/children-teens.html |
| កម្មវិធីតាមដានសុខភាពក្រោយពីការចាក់ថ្នាំបង្ការរួច V-safe | cdc.gov/coronavirus/2019-ncov/vaccines/safety/vsafe.html |
| ការចាក់ថ្នាំបង្ការដែលបានណែនាំសម្រាប់ទារក និងកុមារ ចាប់ពីទើបតែកើតភ្លាម រហូតដល់អាយុ 6 ឆ្នាំ | cdc.gov/vaccines/schedules/easy-to-read/child-easyread.html |
| ការចាក់ថ្នាំបង្ការដែលបានណែនាំសម្រាប់កុមារដែលមានអាយុចាប់ពី 7 ទៅ 18 ឆ្នាំ | cdc.gov/vaccines/schedules/easy-to-read/adolescent-easyread.html |
| ព័ត៌មានអំពីការចាក់ថ្នាំបង្ការជំងឺ COVID-19 ក្នុងសហគមន៍ | http://publichealth.lacounty.gov/media/Coronavirus/vaccine/outreach.htm |

ស្កេនកូដ QR នៅខាងស្តាំនេះ ដើម្បីស្វែងយល់អំពី សំណួរដែលបានសួរជាញឹកញាប់



សម្រាប់ព័ត៌មានបន្ថែមអំពីការចាក់
ថ្នាំបង្ការ សូមចូលទៅកាន់គេហទំព័រ
VaccinateLACounty.com

