

ការណែនាំអំពីការលាងសម្អាតទូទៅសម្រាប់ ជំងឺផ្លូវដង្ហើមក្នុងបរិបទជាក្រុម

ព័ត៌មាននេះគឺសម្រាប់អ្នកដែលសម្អាតទីកន្លែងសាធារណៈដូចជា សណ្ឋាគារ ព្រះវិហារសាសនាគ្រិស្ត និងសាលារៀន។ វា មិន ជំនួសឱ្យដំណើរការសម្អាត និងការសម្អាតមេរោគជាទម្រង់នោះទេ ប៉ុន្តែវាផ្តល់ព័ត៌មានបន្ថែមអំពីការសម្អាត ដើម្បីបង្ការការរីករាលដាលនៃមេរោគផ្លូវដង្ហើមដូចជាមេរោគដែលបង្កឱ្យមានជំងឺរោគផ្លូវដង្ហើមក្នុងឆ្នាំ-2019។ (COVID-19)

បុគ្គលិកគួរតែប្រើប្រាស់សំលៀកបំពាក់ និងបរិក្ខារការពារ ដូចមានរៀបរាប់នៅក្នុងគោលការណ៍ និងដំណើរការការងាររបស់ខ្លួន។ វា មិន ត្រូវការសំលៀកបំពាក់ ឬបរិក្ខារពិសេសដូចជាម៉ាស់ ឬសំលៀកបំពាក់គ្របពីលើ ហួសពីអ្វីដែលបានតម្រូវសម្រាប់ការសម្អាតជាប្រចាំឡើយ។




សម្អាតកន្លែងដែលបានបិទភ្នែកញាប់ទាំងអស់។

សម្អាតកន្លែងដែល "បិទភ្នែក" ទាំងអស់ដូចជាផ្នែក ផ្ទៃខាងលើកុំ ដៃទ្វារ កុងតឺន័រ ប្រដាប់ប្រដាប់បន្ទប់ទឹក បង្គន់ ធុងសម្រាម ទូរសព្ទ តេឡេបញ្ជា ក្តារចុច ចេប៊ូត (កុំព្យូទ័រ បន្ទះ) និងតុក្រវ៉ែតគេង។ ប្រើប្រាស់ផលិតផលដែលបានចុះបញ្ជីការជាមួយភ្នាក់ងារការពារបរិស្ថាន (Environmental Protection Agency; EPA) ដើម្បីសម្អាត (កម្រិតមេរោគ) និងសម្អាតមេរោគ (សម្អាតមេរោគ)។ ត្រូវអនុវត្តតាមការណែនាំនៅលើស្លាករបស់ផលិតផលសម្អាត និងផលិតផលសម្អាតមេរោគជាទម្រង់។

	<p>ផ្ទៃរឹង</p> <ul style="list-style-type: none"> • សម្អាត និងសម្អាតមេរោគលើផ្ទៃរឹង និងវត្ថុ។ • លាងផ្ទៃដែលប្រឡាក់ដោយប្រើទឹកសម្អាតក្នុងផ្ទះធម្មតា ដើម្បីកម្ទេចលើ មេរោគ និងជាតិប្រេង។ លាងជាមួយទឹក រួចប្រើផលិតផលសម្អាតមេរោគដែលបានណែនាំចុះបញ្ជីការជាមួយ EPA។ អនុវត្តតាមកំហាប់ ការប្រើប្រាស់ និងរយៈពេលបិទភ្នែក ដែលបានណែនាំរបស់ក្រុមហ៊ុនផលិត។ • បើសិនជាមិនមានផលិតផលសម្អាតមេរោគដែលបានចុះបញ្ជីការជាមួយ EPA ចូរប្រើសូលុយស្យុងធ្វើឱ្យស (Bleach) ដែលមានក្លរីន 2% ស្រស់ (ដាក់ Bleach ប្រហែល 1 ស្លាបព្រាកញ្ជ័យទៅក្នុងទឹក 1 ក្លាត (946 មល))។ រៀបចំសូលុយស្យុង Bleach ជាដាច់ខាតដោយប្រើប្រាស់ ឬតាមតម្រូវការ។ ក្រដាសធ្វើតេស្ត (Test strips) អាចត្រូវបានប្រើដើម្បីពិនិត្យមើលថាតើសូលុយស្យុងមានកម្លាំងត្រឹមត្រូវឬក៏អត់។ • ផលិតផលសម្អាតមេរោគដែលមានជាតិអាល់កុល 70% ត្រូវបានណែនាំ ដើម្បីបង្ការការរីករាលដាលនៃមេរោគ ប៉ុន្តែជាតិអាល់កុលអាចហួតយ៉ាង ឆាប់រហ័ស និងមិនបានសម្អាតមេរោគបានពេញលេញ។ បើសិនជាអ្នកប្រើប្រាស់ផលិតផលទាំងនេះ ចូរអនុវត្តតាមរយៈពេលបិទភ្នែកនៅក្នុង ការណែនាំ។
	<p>កម្រាលព្រំ សូហ្វូ និងផ្ទៃដែលមានរន្ធ (ស្រូបជាតិទឹក) ផ្សេងទៀត</p> <ul style="list-style-type: none"> • ប្រើផលិតផលដើម្បីការពារកុំឱ្យរីករាលដាល និងចូលទៅក្នុងខ្យល់។ • សម្អាតស្នាមប្រឡាក់នៃសារធាតុរាវនៃរាងកាយភ្លាមៗដោយអនុវត្តតាមគោលការណ៍ និងដំណើរការ។ • សម្អាតកម្រាលព្រំឱ្យបានប្រសើរ រៀបរាងការខ្ចាត់ខ្ចាយឱ្យបានច្រើនបំផុតតាមដែលអាចធ្វើបាន • ប្រើបរិក្ខារសម្អាតបាញ់ចំហយទឹក ដើម្បីសម្អាតកម្រាលព្រំ និងផ្ទៃដែលមានរន្ធផ្សេងៗទៀត បើចាំបាច់។
	<p>កម្រាលពូកស្រាមឡើយ</p> <ul style="list-style-type: none"> • សម្អាតកម្រាលពូក ភួយ កន្សែង រាំងនន និងកម្រាលផ្សេងៗទៀតជាមួយសារធាតុរាវក្នុងផ្ទះ និងទឹកក្តៅ (167 °F ឬក្តៅជាងនេះ)។ សម្អាតក្នុងការកំណត់កម្តៅក្តៅ ដោយយោងតាមគោលការណ៍ និងដំណើរការ។

ការណែនាំអំពីការលាងសម្អាតទូទៅសម្រាប់

ជំងឺផ្លូវដង្ហើមក្នុងបរិបទជាក្រុម

	<p>ប្រដាប់ប្រដាប់អាហារ និងឧបករណ៍</p> <ul style="list-style-type: none"> ● សម្អាត និងធ្វើឱ្យបាន កែវ គ្រឿងប្រាក់ដូចជាសម ស្លាប្រាមានអនាម័យនៅក្នុងម៉ាស៊ីនលាងសម្អាត ឬដោយដៃដោយប្រើសាប៊ូ ទឹកក្តៅ និងទឹកអនាម័យដែលអនុញ្ញាតដោយ EPA ។ ● សម្អាតគ្រឿងដុស និងក្រណាត់ដោយប្រើសាប៊ូ និងទឹកក្តៅ និងធ្វើឱ្យមានអនាម័យដោយប្រើផលិតផលសម្រាប់មេរោគដែលបានចុះបញ្ជីការជាមួយ EPA ឬសូលុយស្យុង Bleach និងទុកឱ្យវាស្ងួត។ ប្រើគ្រឿងដុស និង/ឬក្រណាត់លាងដែលប្រើតែម្តងហើយបោះចោលបានជាដុំស្រីសង្វេង។ ● អាសការណែនាំដោយយកចិត្តទុកដាក់ នៅពេលប្រើក្រដាសជូតសម្អាតមេរោគនៅលើគ្រឿងអេឡិចត្រូនិក។ ពិនិត្យមើលថាតើ គ្រឿងអេឡិចត្រូនិកអាចផង់ទ្រាំនឹងការប្រើប្រាស់ក្រដាសជូតច្រើន ដែលចាំបាច់ដើម្បីរក្សាឱ្យផ្ទៃស៊េមីម៉ែតាល់ប្រគល់គ្រាន់ ដើម្បីបំពេញតាមរយៈពេលប៉ះពាល់ដែលបានតម្រូវ។
	<p>ការចោលសម្រាម</p> <ul style="list-style-type: none"> ● ពាក់ស្រោមដៃនៅពេលប៉ះពាល់សម្រាម ឬកាកសំណល់។ ● ប្រាកដថាសម្រាមត្រូវបានចោលទៅក្នុងថង់ (ឧ. ប្លាស្ទិក) ដែលមាំ មិនជ្រាបចេញ ដែលចងដាប់ល្អ ដាក់ដោយផ្ទាល់ទៅក្នុងធុងសម្រាម និងបោះចោលជាប្រចាំ។ ● ចូរចាត់ចែងកាកសំណល់វេជ្ជសាស្ត្រ (ដូចជាម្ពស់) ទៅតាមគោលការណ៍ និងដំណើរការ។ ● បន្ទាប់ពីសម្អាត និងចោលសំណល់រួច ចូរដោះស្រោមដៃ និងលាងសម្អាតដៃ។
	<p>ការណែនាំអំពីការសម្អាតទូទៅផ្សេងទៀត</p> <ul style="list-style-type: none"> ● បោះចោលវត្ថុសម្អាតដែលប្រើហើយបោះចោលទាំងអស់ភ្លាមៗ។ ● លាងសម្អាតដៃឱ្យបានញឹកញាប់ រួមទាំងក្រោយពេលទាក់ទងសម្រាម និងប៉ះក្រដាសជូតមាត់ និងកាកសំណល់ស្រដៀងគ្នានេះ។ ● លាងសម្អាតដៃរបស់អ្នកឱ្យបានសព្វល្អ និងញឹកញាប់ដោយប្រើសាប៊ូ និងទឹកឱ្យបានរយៈពេលយ៉ាងតិច 20 វិនាទី ឬប្រើទឹកអនាម័យលាងដៃដែលមានជាតិអាល់កុលយ៉ាងតិច 60% ។ សូមមើលការណែនាំរបស់ Public Health សម្រាប់របៀបលាងសម្អាតដៃរបស់អ្នកដែលត្រឹមត្រូវ។ http://publichealth.lacounty.gov/acd/handwash.htm